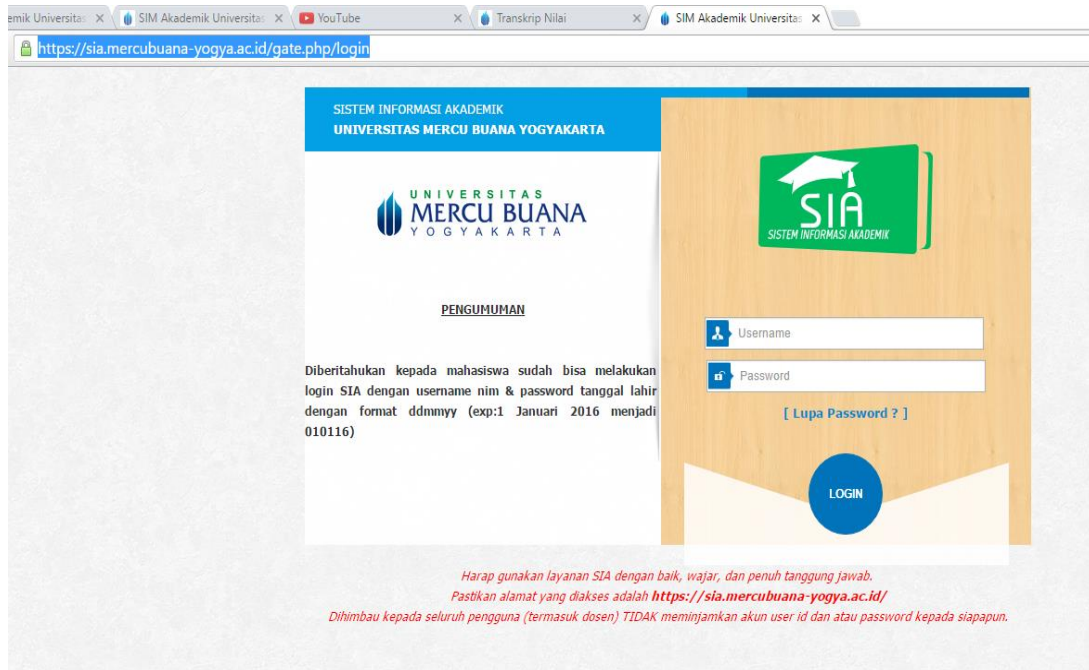


### TATA CARA PENGISIAN KRS ONLINE

PASTIKAN MAHASISWA MENGETAHUI NIM & PASSWORD sebelum mengakses Sistem Informasi Akademik UMBY, Mahasiswa :

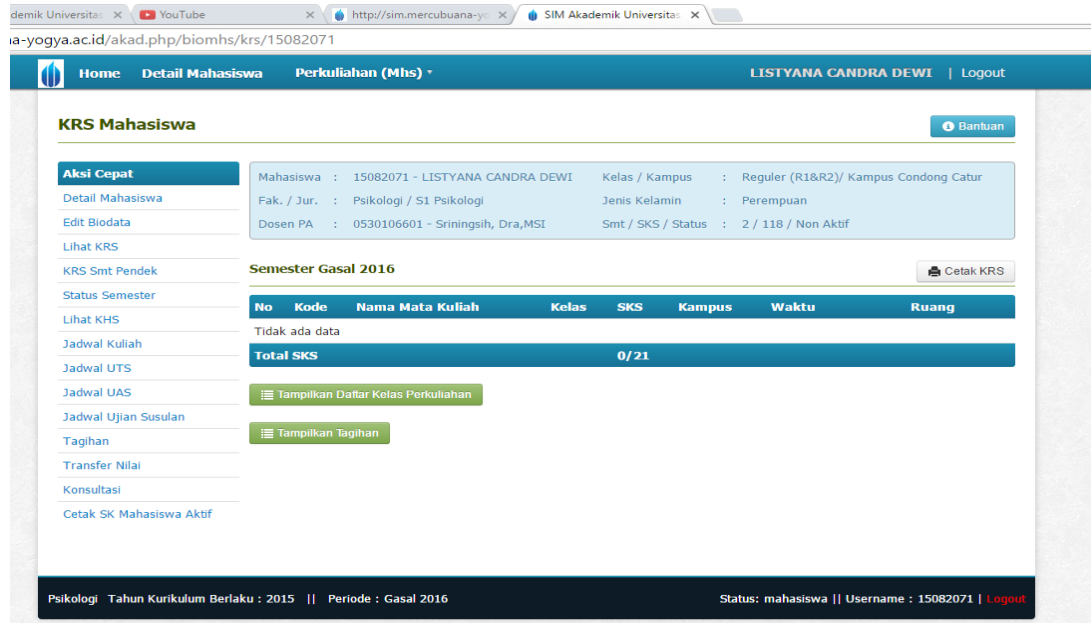
1. Ketik <https://sia.mercubuana-yogya.ac.id/gate.php/login> → isikan username dengan NIM (misal :15082071) dan password isikan ddmmyy → kik LOGIN



2. Jika berhasil maka tampilannya akan seperti gambar di bawah ini. Jika belum berhasil pastikan username dan password diisikan dengan benar dan ulangi langkah No. 1

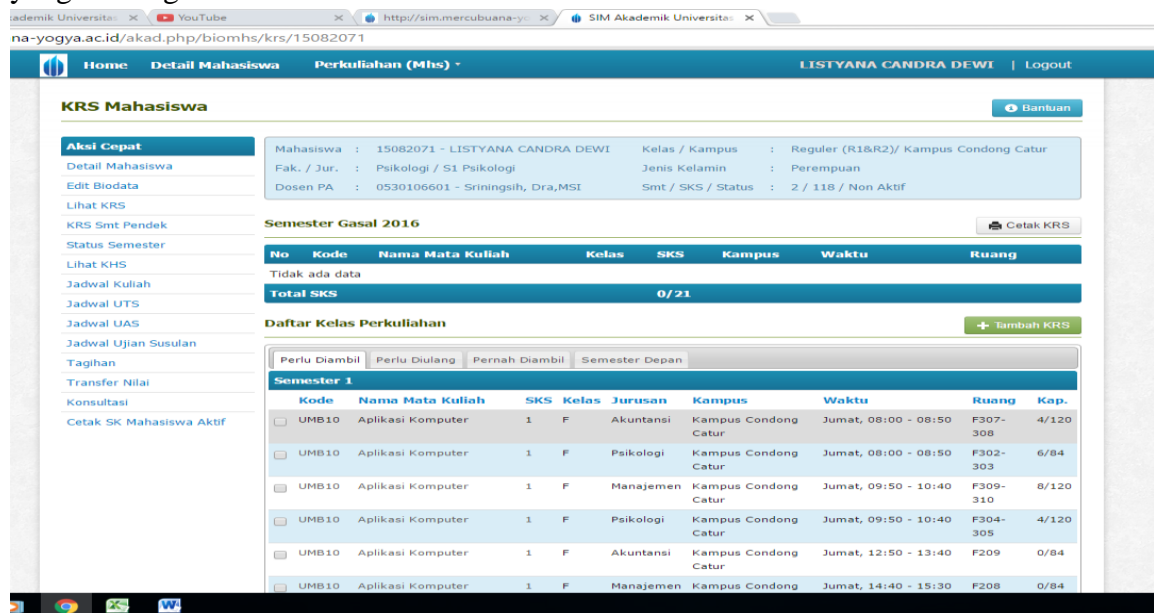


- Klik Detail Mahasiswa → klik Lihat KRS, maka tampilan gambarnya seperti di bawah ini. Apabila tidak menampilkan tampilan seperti di bawah ini maka pastikan anda sudah mengisi Biodata mahasiswa dengan benar, cara klik Edit Biodata dan isikan sesuai kolom yang tersedia kemudian disimpan. Setelah itu baru kembali ke tampilan menu Lihat KRS.



The screenshot shows the 'KRS Mahasiswa' page for student LISTYANA CANDRA DEWI. The page includes a sidebar with navigation options like 'Aksi Cepat', 'Detail Mahasiswa', 'Edit Biodata', 'Lihat KRS', etc. The main content area displays student information, semester details for 'Semester Gasal 2016', and a table for course registration. The table shows 'Total SKS' as 0/21 and a button to 'Tampilkan Daftar Kelas Perkuliahan'.

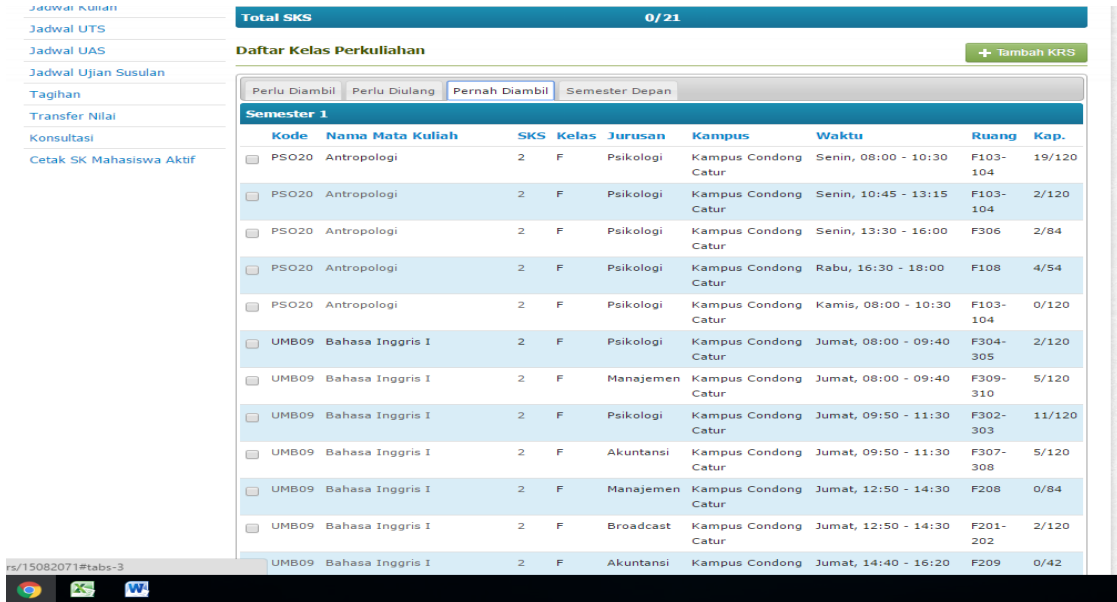
- Klik Tampilan Daftar Kelas Perkuliahan (warna hijau seperti gambar di atas), kemudian akan muncul tampilan seperti gambar di bawah ini. Mahasiswa ysb dapat memilih mata kuliah sesuai kurikulum dan jadwal yang sudah disetujui oleh DPA yang bersangkutan.



The screenshot shows the 'Daftar Kelas Perkuliahan' page for student LISTYANA CANDRA DEWI. The page displays a table of available courses for the semester. The table includes columns for course code, name, SKS, class, department, campus, time, room, and capacity. The courses listed are 'Aplikasi Komputer' with various department and time slot options.

Kode	Nama Mata Kuliah	SKS	Kelas	Jurusan	Kampus	Waktu	Ruang	Kap.
<input type="checkbox"/>	UMB10 Aplikasi Komputer	1	F	Akuntansi	Kampus Condong Catur	Jumat, 08:00 - 08:50	F307-308	4/120
<input type="checkbox"/>	UMB10 Aplikasi Komputer	1	F	Psikologi	Kampus Condong Catur	Jumat, 08:00 - 08:50	F302-303	6/84
<input type="checkbox"/>	UMB10 Aplikasi Komputer	1	F	Manajemen	Kampus Condong Catur	Jumat, 09:50 - 10:40	F309-310	8/120
<input type="checkbox"/>	UMB10 Aplikasi Komputer	1	F	Psikologi	Kampus Condong Catur	Jumat, 09:50 - 10:40	F304-305	4/120
<input type="checkbox"/>	UMB10 Aplikasi Komputer	1	F	Akuntansi	Kampus Condong Catur	Jumat, 12:50 - 13:40	F209	0/84
<input type="checkbox"/>	UMB10 Aplikasi Komputer	1	F	Manajemen	Kampus Condong	Jumat, 14:40 - 15:30	F208	0/84

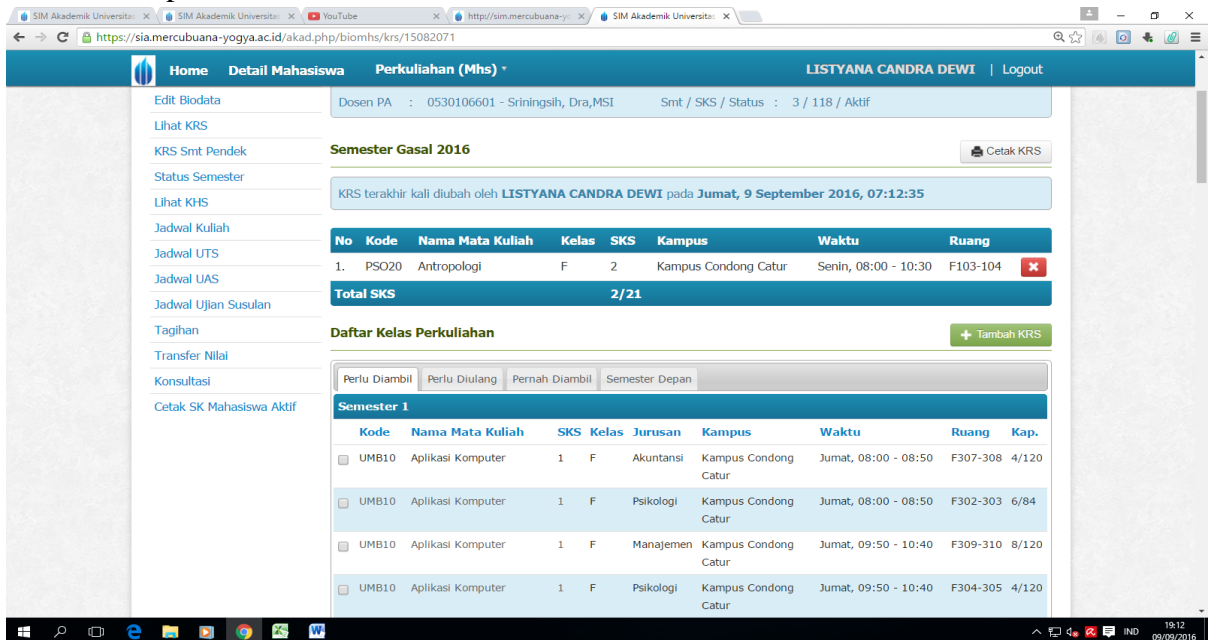
5. Perhatikan Mata Kuliah, Jurusan, Waktu dan Kap. (kapasitas) apakah sudah sesuai dengan Semester yang akan saudara akan ambil? Apabila sudah sesuai pilihlah mata kuliah dengan cara mencentang salah satu mata kuliah yang sama. Misal : memilih Antropologi hari senin jam 08.00-10.00 maka centanglah mata kuliah tersebut kemudian klik Tambah KRS.



The screenshot shows a web interface for course registration. At the top, it displays 'Total SKS 0/21' and a 'Daftar Kelas Perkuliahan' section with a '+ Tambah KRS' button. Below this is a table of available courses for Semester 1. The table has columns for Kode, Nama Mata Kuliah, SKS, Kelas, Jurusan, Kampus, Waktu, Ruang, and Kap. Several courses are listed, including Antropologi and Bahasa Inggris I, with checkboxes in the first column for selection.

Kode	Nama Mata Kuliah	SKS	Kelas	Jurusan	Kampus	Waktu	Ruang	Kap.
<input type="checkbox"/>	PSO20 Antropologi	2	F	Psikologi	Kampus Condong Catur	Senin, 08:00 - 10:30	F103-104	19/120
<input type="checkbox"/>	PSO20 Antropologi	2	F	Psikologi	Kampus Condong Catur	Senin, 10:45 - 13:15	F103-104	2/120
<input type="checkbox"/>	PSO20 Antropologi	2	F	Psikologi	Kampus Condong Catur	Senin, 13:30 - 16:00	F306	2/84
<input type="checkbox"/>	PSO20 Antropologi	2	F	Psikologi	Kampus Condong Catur	Rabu, 16:30 - 18:00	F108	4/54
<input type="checkbox"/>	PSO20 Antropologi	2	F	Psikologi	Kampus Condong Catur	Kamis, 08:00 - 10:30	F103-104	0/120
<input type="checkbox"/>	UMB09 Bahasa Inggris I	2	F	Psikologi	Kampus Condong Catur	Jumat, 08:00 - 09:40	F304-305	2/120
<input type="checkbox"/>	UMB09 Bahasa Inggris I	2	F	Manajemen	Kampus Condong Catur	Jumat, 08:00 - 09:40	F309-310	5/120
<input type="checkbox"/>	UMB09 Bahasa Inggris I	2	F	Psikologi	Kampus Condong Catur	Jumat, 09:50 - 11:30	F302-303	11/120
<input type="checkbox"/>	UMB09 Bahasa Inggris I	2	F	Akuntansi	Kampus Condong Catur	Jumat, 09:50 - 11:30	F307-308	5/120
<input type="checkbox"/>	UMB09 Bahasa Inggris I	2	F	Manajemen	Kampus Condong Catur	Jumat, 12:50 - 14:30	F208	0/84
<input type="checkbox"/>	UMB09 Bahasa Inggris I	2	F	Broadcast	Kampus Condong Catur	Jumat, 12:50 - 14:30	F201-202	2/120
<input type="checkbox"/>	UMB09 Bahasa Inggris I	2	F	Akuntansi	Kampus Condong Catur	Jumat, 14:40 - 16:20	F209	0/42

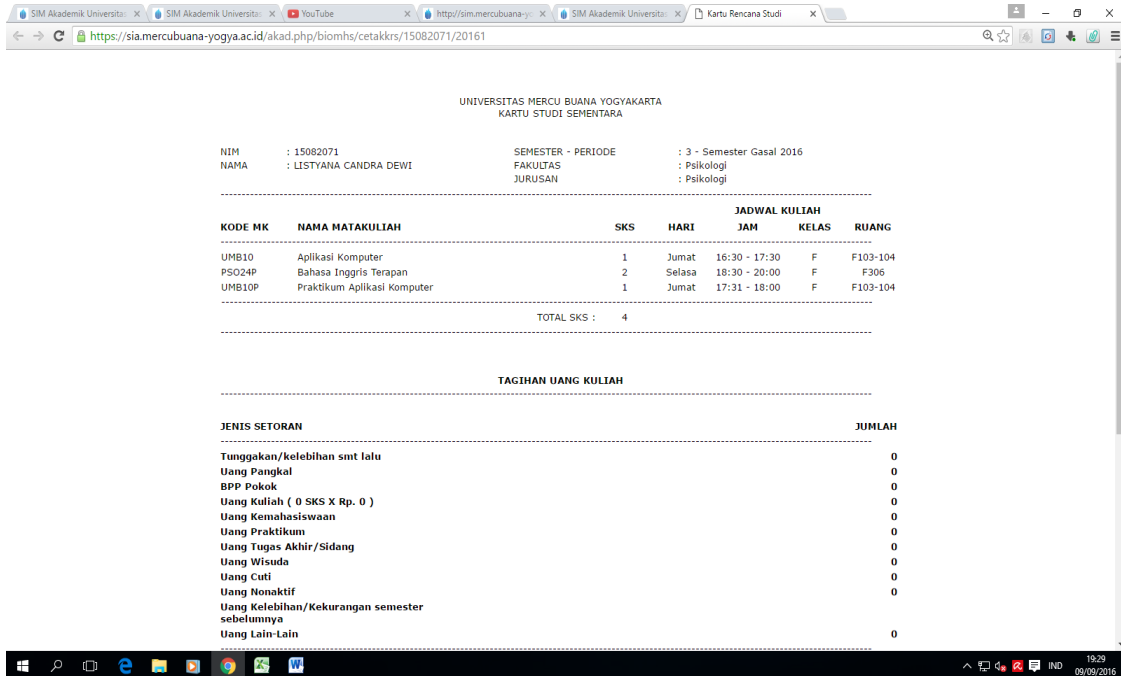
6. Setelah Klik menu Tambah KRS tampilannya seperti di bawah ini. Ulangi Langkah No. 5 sampai mata kuliah yang akan diambil semua terinput dalam KRS online. Pastikan setiap memilih mata kuliah mahasiswa tidak tertukar dengan jadwal kelas yang lainnya. Pastikan lagi dan cek lagi apakah ada mata kuliah yang belum terinput atau salah input.



The screenshot shows a student's profile page on the KRS system. The student's name is LISTYANA CANDRA DEWI. The page displays 'Semester Gasal 2016' and a table of selected courses. The table has columns for No, Kode, Nama Mata Kuliah, Kelas, SKS, Kampus, Waktu, and Ruang. One course is listed: PSO20 Antropologi, F, 2 SKS, Kampus Condong Catur, Senin, 08:00 - 10:30, F103-104. Below this is a 'Daftar Kelas Perkuliahan' section with a '+ Tambah KRS' button and a table of available courses for Semester 1.

No	Kode	Nama Mata Kuliah	Kelas	SKS	Kampus	Waktu	Ruang
1.	PSO20	Antropologi	F	2	Kampus Condong Catur	Senin, 08:00 - 10:30	F103-104
<b>Total SKS</b>		<b>2/21</b>					

7. Setelah selesai mengambil mata kuliah maka mahasiswa diperkenankan untuk mencetak hasil KRS dengan cara klik Tombol Cetak KRS. Tampilan print KRS seperti di bawah ini.



UNIVERSITAS MERCU BUANA YOGYAKARTA  
KARTU STUDI SEMENTARA

NIM : 15082071 SEMESTER - PERIODE : 3 - Semester Gasal 2016  
 NAMA : LISTYANA CANDRA DEWI FAKULTAS : Psikologi  
 JURUSAN : Psikologi

KODE HK	NAMA MATAKULIAH	SKS	HARI	JADWAL KULIAH		
				JAM	KELAS	RUANG
UMB10	Aplikasi Komputer	1	Jumat	16:30 - 17:30	F	F103-104
PSO24P	Bahasa Inggris Terapan	2	Selasa	18:30 - 20:00	F	F306
UMB10P	Praktikum Aplikasi Komputer	1	Jumat	17:31 - 18:00	F	F103-104
TOTAL SKS :		4				

TAGIHAN UANG KULIAH

JENIS SETORAN	JUMLAH
Tunggakan/kelebihan smt lalu	0
Uang Pangkal	0
BPP Pokok	0
Uang Kuliah ( 0 SKS X Rp. 0 )	0
Uang Kemahasiswaan	0
Uang Praktikum	0
Uang Tugas Akhir/Sidang	0
Uang Wisuda	0
Uang Cuti	0
Uang Nonaktif	0
Uang Kelebihan/Kekurangan semester sebelumnya	0
Uang Lain-Lain	0

Demikian cara singkat KRS Online Prodi Psikologi UMBY. Semoga mempermudah dalam pengisian KRS Online Mahasiswa. Selamat Mencoba

Yogyakarta, 9 September 2016

ttd

TU Psikologi